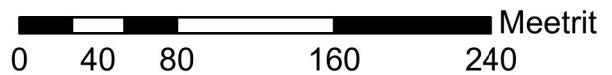





LEISI ALEVIKU RAHUTN 14/SEPA DETAILPLANEERINGU OSALISE  
KEHTETUKS TUNNISTAMISE ASENDIPLAAN



-  Kehtetuks tunnistatav ala
-  Katastriüksuse piir
-  Planeeringuala piir